

FIS – Förderung individueller Studienwege



Durchlässigkeit fördern

■ Studienverlauf der individuellen Leistung anpassen

■ Qualität der Betreuung verbessern

Rahmenbedingungen

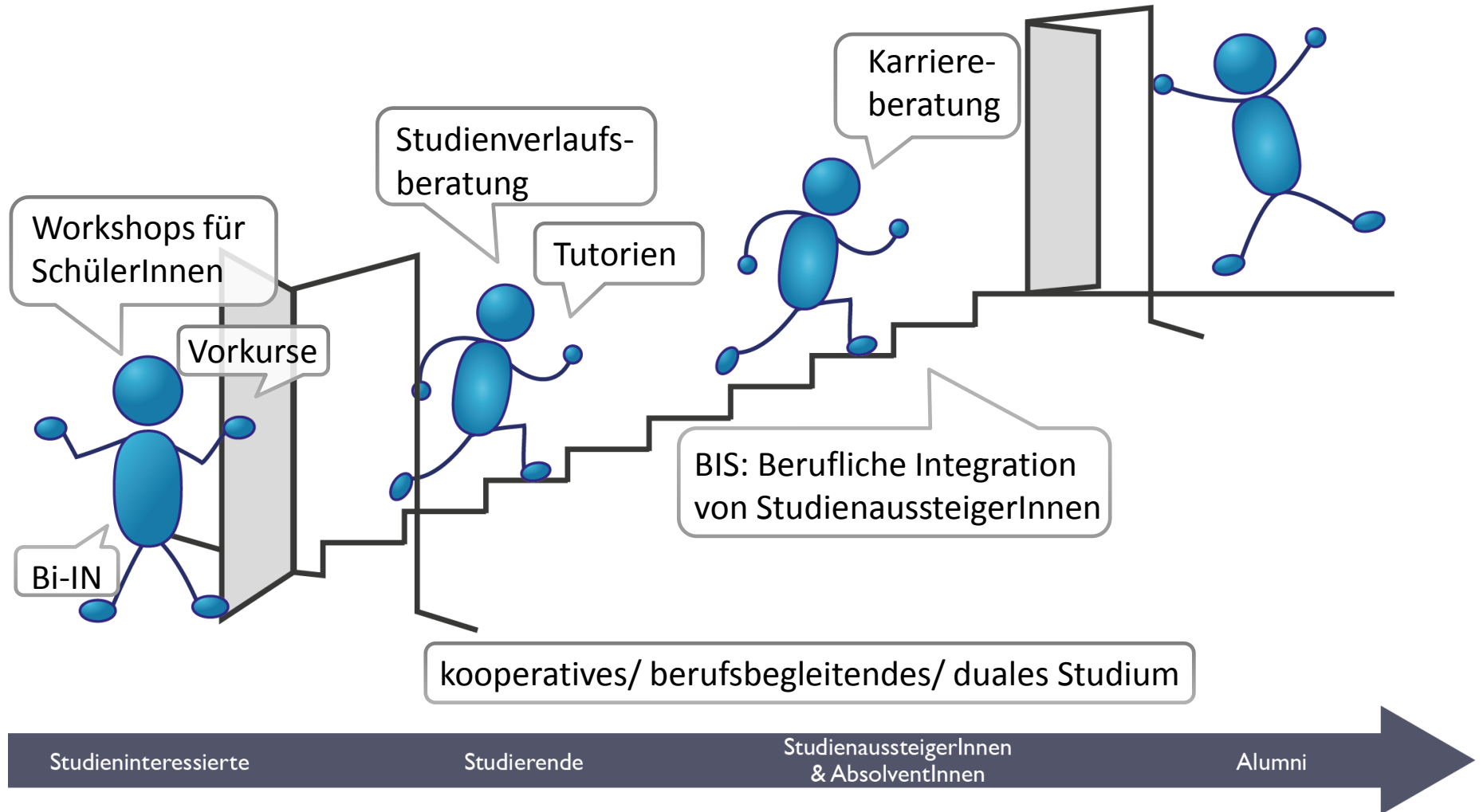
- Öffnung der Hochschulen für beruflich Qualifizierte
- Höhere Studierneigung
- Prognostizierter Fachkräftemangel
- Region am Rand der Metropolregion

Ideen der Hochschule

- Begegnung der heterogenen Zugangsvoraussetzungen
- Steigerung der Qualität der Betreuung
- Ermöglichung von Durchlässigkeit in strukturierter Form
- Fach- und Führungskräfte für die Region ausbilden und in der Region halten

Ganzheitliches, modulares Betreuungskonzept

Durchlässigkeit: Anerkennung von beruflichen & hochschulischen Kompetenzen

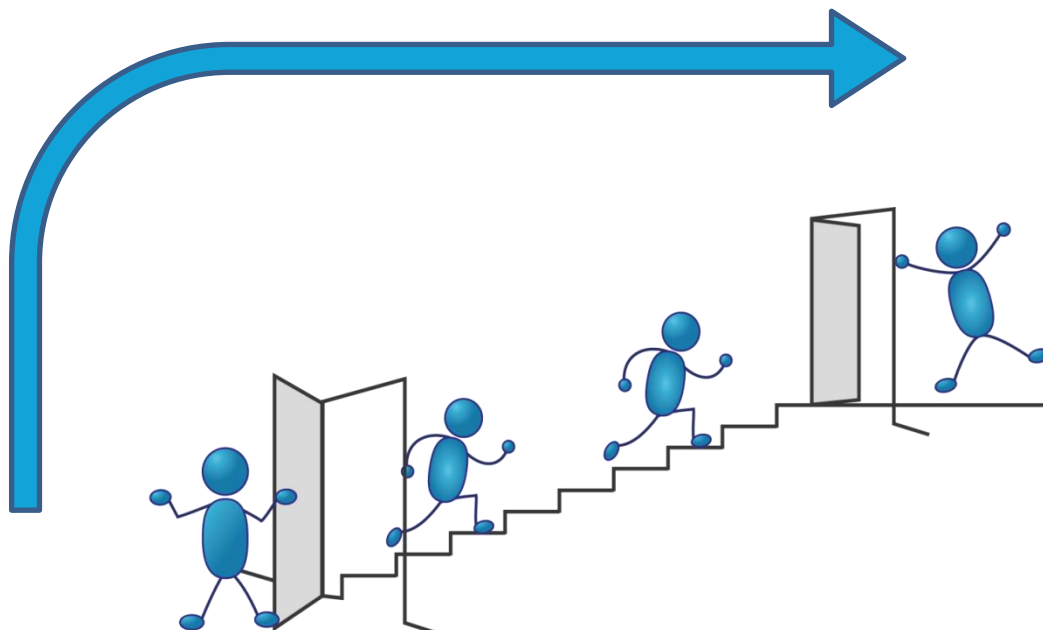


AP Integration durch Bildung „Bi In – Zukunftschance Abi“

- Förderung von Jugendlichen ab der 9. Klasse schwerpunktmäßig mit Migrationshintergrund
- Ziel: Begeisterung an MINT-Fächern stärken
- 1-mal pro Woche je 2 Zeitstunden Förderung sowohl nah am Curriculum als auch fern
- Zurzeit insgesamt 36 Schülerinnen und Schüler der Klassenstufen 9 und 10 aus 5 Integrierten Gesamtschulen der Region Kaiserslautern – davon 16 mit Migrationshintergrund



AP Studienverlauf der individuellen Leistung anpassen



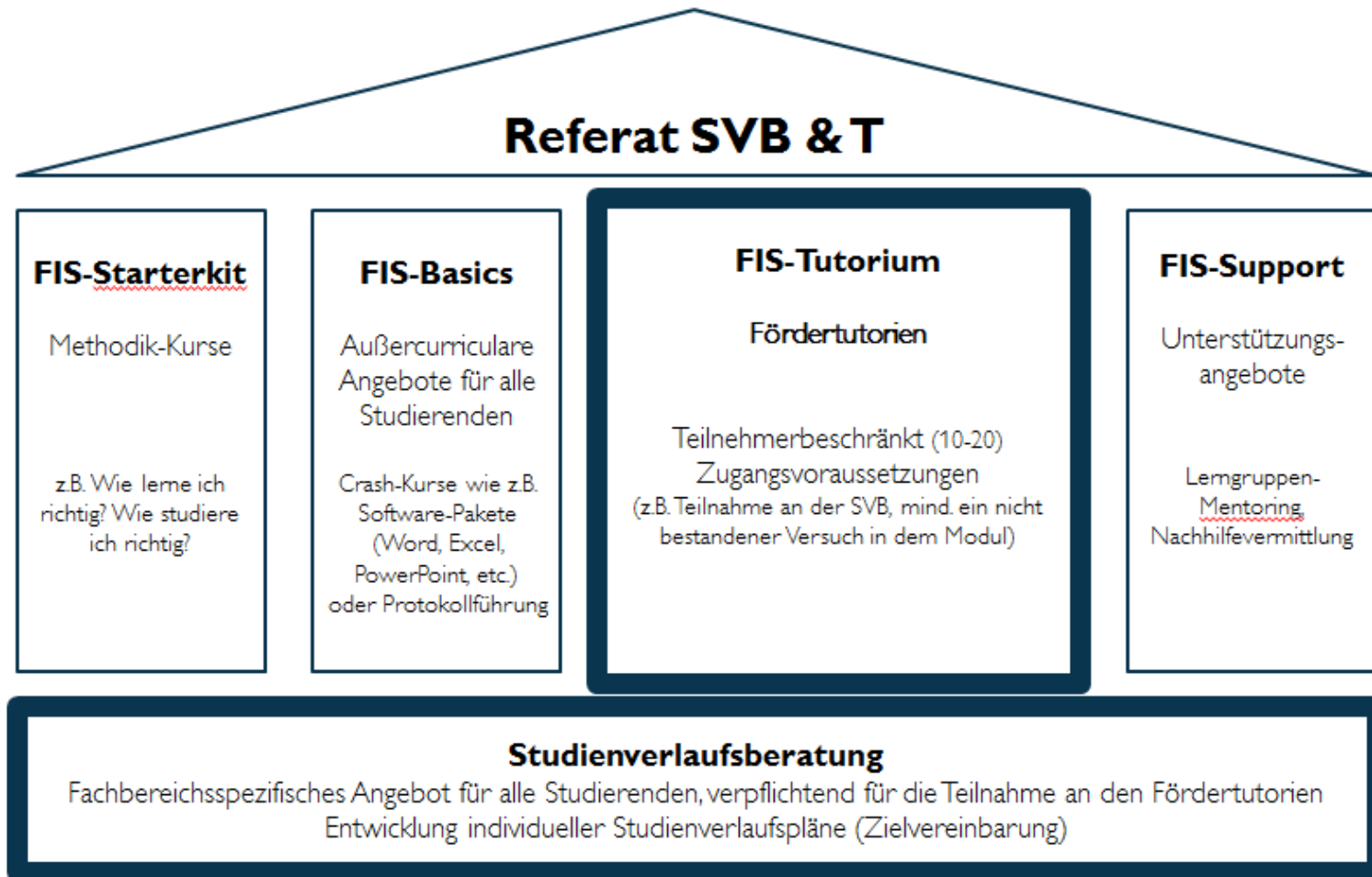
Zielgruppe:

- Studierende, welche den vorgesehenen Studienverlauf aus persönlichen oder fachlichen Gründen verlassen haben
- Leistungsschwächere Studierende
- Besonders leistungsstarke Studierende

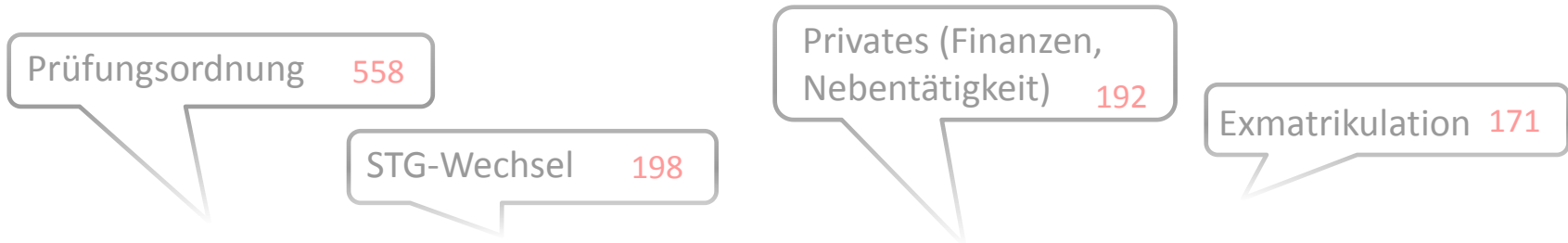
Ziele:

- Studienerfolg von leistungsschwachen Studierenden erhöhen
- Etablierung einer Anlaufstelle für leistungsschwache Studierende und Unterstützung dieser durch die Studienverlaufsberatung
- die mittlere Studienzeit von besonders leistungsstarken Studierenden reduzieren
- Betreuung von Studienabbrechern

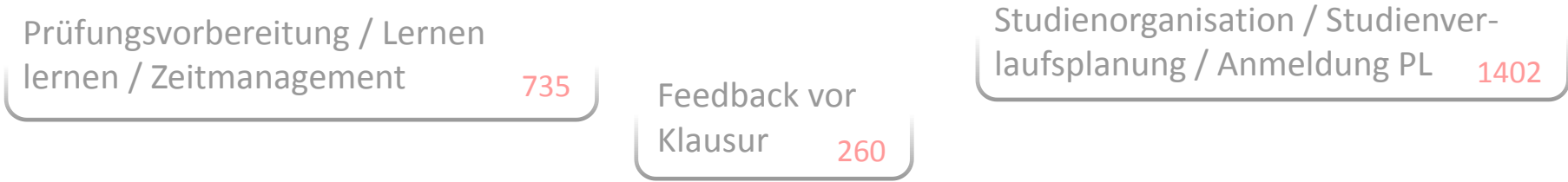
AP Studienverlauf der individuellen Leistung anpassen



AP Studienverlauf der individuellen Leistung anpassen Studienverlaufsberatung



Semester	Beratungen Gesamt	davon Tutoriums-TN
WS1314 (bis Mitte Dez)	549	328
SS13	620	351
WS1213	682	389
SS12	442	220



AP Studienverlauf der individuellen Leistung anpassen Fördermaßnahmen

Semester	Tutorien (Gruppen)	Zielgruppe	Teilnehmer
WS1314	16 (24)	1107	407
SS13	15 (21)	985	327
WS1213	18 (27)	1033	336
SS12	11 (21)	828	192

Mathematik

Statistik

Volkswirtschaftslehre

Allgemeine Chemie

Statik

Festigkeitslehre

Design

MudBox

Mechanik

Grundlagen der Informatik

Chemische Analytik

3DStudioMax

Controlling

Rechnungswesen

Mathematik für
Wirtschaftsingenieure

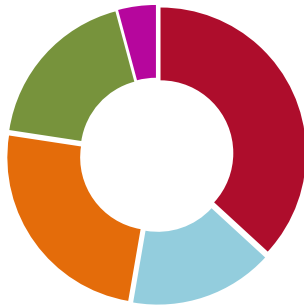
AP Studienverlauf der individuellen Leistung anpassen

Fördermaßnahmen

	Starterkit (eintägig)	Basic (halbtägig)
SS13	Selbstorganisation: Ressource Zeit	Microsoft Word und PowerPoint 2010 – Wissenschaftliche Arbeiten
WS1314	Selbstorganisation: Ressource Zeit	Microsoft Word 2010 – Wissenschaftliche Arbeiten
	Lernen lernen: Struktur und Strategien kompakt	Microsoft PowerPoint 2010 – Wissenschaftlich korrekt präsentieren
	Prüfungsangst bewältigen	Microsoft Excel 2010/2013 – Grundkurs
		Microsoft Excel 2010/2013 – Fortgeschritten
		Microsoft Excel 2010/2013 – Expert

AP Studienverlauf der individuellen Leistung anpassen Karriereberatung

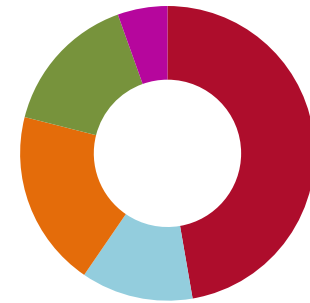
SS + WS 2012



- Beratung | Coaching | 88 Stunden ohne Vor- und Nachbereitung
- Projektmanagement | Drittmittelinwerbung | Moderation und Präsentation | TN 38
- Arbeiten in interkulturellen Teams | Business Knigge | Kommunikation | Gesprächsführung | TN 59
- Assessment Center | Bewerbungsmanagement | TN 44
- Sommerakademie | TN 10



SS + WS 2013



- Beratung | Coaching | 173 Stunden ohne Vor- und Nachbereitung
- Moderation und Präsentation | Visual Facilitation | TN 45
- Arbeiten in interkulturellen Teams | Business Knigge | Konfliktmanagement | Kommunikation | Gesprächsführung | TN 71
- Messe warm up | Bewerbungsmanagement | 57 TN
- Frühjahrs- und Sommerakademie | TN 20

AP Unternehmen und Verbände als Partner

Netzwerkarbeit mit Unternehmen & Verbänden

Organisation und Durchführung von

- Firmenkontaktmessen
- Regionalkonferenzen
- Partnertreffen

Ausbau des Kooperativen Studienmodells KOSMO

- Beratung von Studierenden/Studieninteressierten und Durchführung von Workshops
- Vorträge an Schulen
- Messeauftritte
- Beratung von Unternehmen
- Leitfadenterviews in KOSMO-Unternehmen

BIS – Berufliche Integration von Studienaussteigern ...

BIS – Berufliche Integration von StudienaussteigerInnen

BIS will StudienaussteigerInnen ...

 **beraten** und zur Fachberatung vermitteln

 **begleiten** und im Bildungsprozess unterstützen

 **bekanntmachen** als Zielgruppe des Arbeitsmarkts

BIS-Bausteine sind ...

Beratung und Begleitung
von
StudienaussteigerInnen

interne Vernetzung
mit weiteren
Beratungsangeboten der
Hochschule

**Vermittlung regionaler
Fachberatung** von
Arbeitsagentur, IHK und
HWK

Veranstaltung von
Beratungskurs, Messe-
Rundgang, Good-
Practice

Öffentlichkeitsarbeit
durch regionale
Netzwerk- und
Pressearbeit

BIS kooperiert mit Fachberatungen von **Arbeitsagentur, IHK** und **HWK**

- beraten ...** im Erstgespräch mit Fall- und Kompetenz-Analyse
bei der Erstellung von Bewerbungsunterlagen
in der Fachberatung von Arbeitsagentur und Kammern
- begleiten ...** im Bewerbungsprozess um eine Ausbildungsstelle
bei Wunsch nach Ausbildungsverkürzung
bei Wunsch nach frühem Eintritt in Meister-/Technikerkurs
- bekanntmachen ...** in Gesprächen mit Unternehmen und Initiativen
durch interne und externe Öffentlichkeitsarbeit
durch Beratungskurse und Messeteilnahme

Herzlichen Dank für Ihre Aufmerksamkeit.

